

Eisbereiter, Würfel (40gr), 37 kg/24h, Inkl.  
20kg Eisauffangbehälter, luftgekühlt

**Technisches Datenblatt**

ARTIKEL #  
MODELL #

NAME #

SIS #

AIA #



730326 (ICC37120SNP)

Eisbereiter, Würfel (40gr), 37  
kg/24h, eigenständig, inkl.  
20kg Eisauffangbehälter,  
luftgekühlt

## Kurzbeschreibung

### Artikel Nr.

Luftgekühlter Eiswürfelbereiter, eigenständig mit 20-kg-Behälter. Eiswürfel in Pyramidenform. Kompakte Abmessungen und höhenverstellbare Füße. Außen Edelstahl AISI 304, lebensmittelecht und interner Eisbehälter aus ABS, Verdampfer aus Aluminium für sicheren Kontakt mit Eis. Robustes Türöffnungssystem aus rostfreiem Stahl AISI 204. Vollautomatischer Betrieb und leichte Reinigbarkeit dank des automatischen Reinigungssystems. Die Eisbereitungsmethode garantiert eine kontinuierliche und zuverlässige Produktion von kristallinen und hygienisch reinen Eiswürfeln. Der Behälter hat eine Innenecke für eine einfache Reinigung und ist vollständig isoliert. Geliefert mit flexibler Wasserzufuhr, Ablassschlauch und Schaufel. Kohlenwasserstoff-Kühlgas R290 für die geringste Umweltbelastung.

## Hauptmerkmale

- Ein elektronischer Sensor überwacht kontinuierlich die Rotationsgeschwindigkeit, um die Effizienz der Maschine zu gewährleisten.
- Leichte Reinigbarkeit durch ein automatisches System: der Reinigungsschalter aktiviert die Zirkulation und die Spülung des Wassers; am Ende des Zyklus genügt ein weiterer Schalter, um die Eisproduktion zu starten.
- Diese Art der Zubereitung (Sprühschicht) garantiert kristalline, kompakte, hygienisch reine Eiswürfel, die über lange Zeit ihre Form behalten und nur langsam schmelzen.
- Wasserverbrauch und Produktivität berechnet auf Basis von 15°C Wasser- und 21°C Umgebungstemperatur.
- Durch seine kompakten Maße ist der Würfeisbereiter für viele Aufstellungsorte geeignet, speziell wenn der Platzbedarf eine wichtige Rolle spielt.
- Eiswürfel Pyramidenstamm-Form.
- Vollautomatischer Betrieb.
- Abgerundete Innenecken des Behälters sorgen für eine einfache Reinigung.
- Lebensmittelsicher, innen ABS.
- Nur für Schwerkraftablauf.
- Behälter inklusive.
- Konform mit CE-Sicherheitsanforderungen.
- Das innovative Anti-Kalk-Sprühsystem mit flexiblen Düsen vermeidet Kalkablagerungen durch kleine Vibrationen.

## Konstruktion

- Die Zuverlässigkeit wird durch die Qualität der verwendeten Konstruktionsmaterialien (Front, Deckel und Seiten aus Edelstahl 304 AISI) und die ausgefeilte Produkt- und Prozesstechnologie gewährleistet.
- Die Sprüher sind leicht zu entfernen, erlauben ein einfaches Fließen und verhindern Kalksteinbildung.
- Außenverkleidung aus Chromnickelstahl 1.4301.
- Der Verdampfer aus Aluminium gewährleistet einen sicheren Kontakt mit Eis.
- Robustes Türöffnungssystem aus rostfreiem Stahl AISI 304.
- Interne Eisbehälter aus ABS.
- Hygienische Kunststoffsprüharme, die ohne Werkzeug abnehmbar sind.
- Lieferung mit flexiblen Wasserzufuhr- und Ablassschläuchen und Schaufel.
- Einfacher Zugang zu den Hauptkomponenten für die Wartung.
- ON-OFF-Wippschalter.
- Einstellbare Füße 105-155 mm.
- Stecker serienmäßig.

## Nachhaltigkeit

- Kohlenwasserstoff-Kältemittel R290 für die geringste Umweltbelastung (GWP=3) - FCKW- und HFCKW-frei.
- Geringerer Energieverbrauch durch vollständig

Genehmigung: \_\_\_\_\_

isolierten Lagerplatz.

### Optionales Zubehör

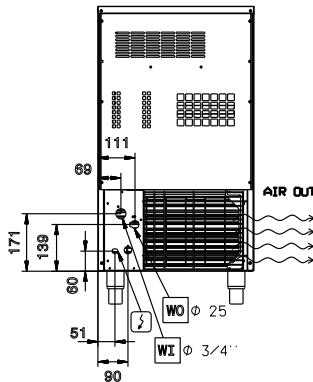
- Ablaufpumpe für Eisbereiter PNC 880690
- SATZ (4) KLEINE SCHWARZE FÜSSE, 13 MM (0/+22 MM) PNC 880692



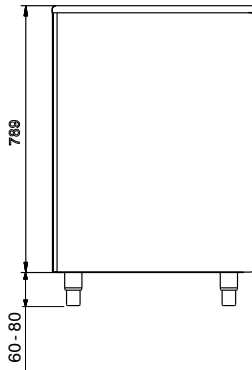
**Electrolux**  
PROFESSIONAL

## Eisbereiter, Würfel (40gr), 37 kg/24h, Inkl. 20kg Eisauffangbehälter, luftgekühlt

Rückseite

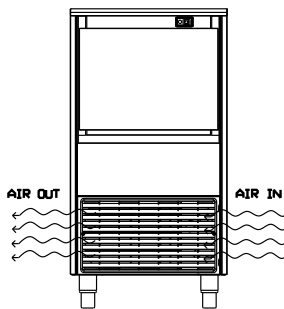


Seite

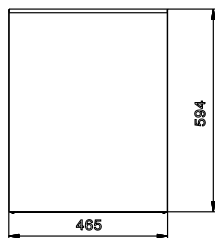


CWII = Kaltwasserzulauf  
EI = Elektroanschluss

Front



oben



### Elektrisch

Netzspannung:

730326 (ICC37120SNP)

220-240 V/1N ph/50 Hz

Anschlusswert:

0.38 kW

### Kapazität:

Behälterinhalt:

ISO 9001; ISO 14001 kg

### Schlüsselinformation

Außenabmessungen, Länge: 465 mm

Außenabmessungen, Tiefe: 595 mm

Außenabmessungen, Höhe: 894 mm

Nettogewicht: 45 kg

Leistung: 37 kg/Tag

Würfelart: Ice Cube 22 g

### Nachhaltigkeit

Art des Kältemittels: R290

Wasserverbrauch: 4 lt/hr



Eisbereiter, Würfel (40gr), 37 kg/24h, Inkl. 20kg Eisauffangbehälter, luftgekühlt  
Das Unternehmen behält sich das Recht auf Änderungen der Spezifikation vor.